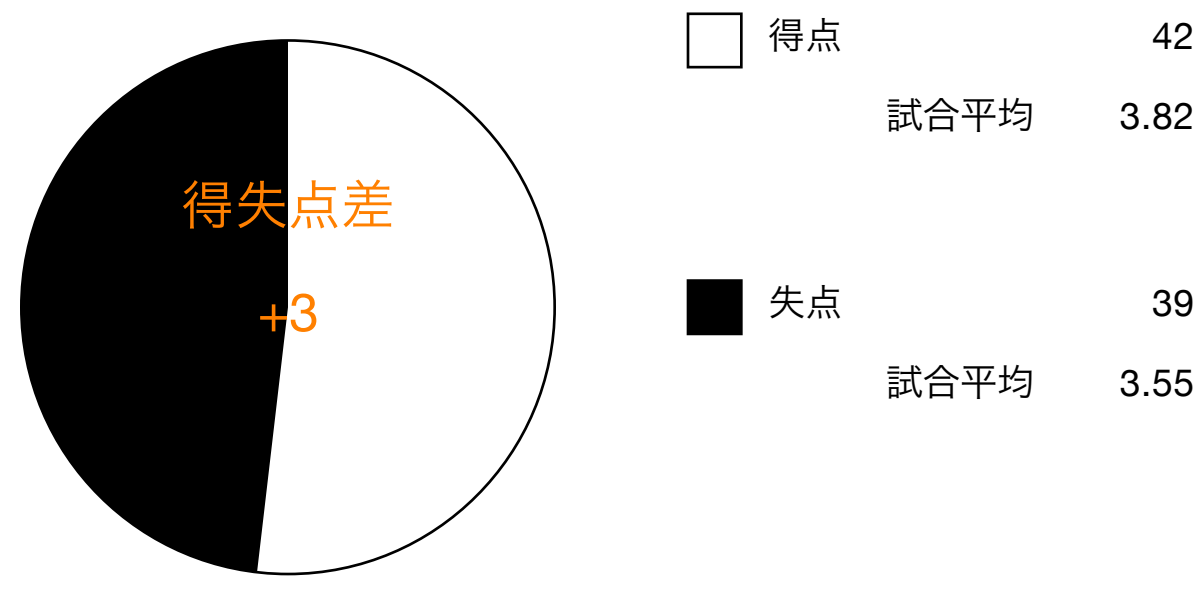
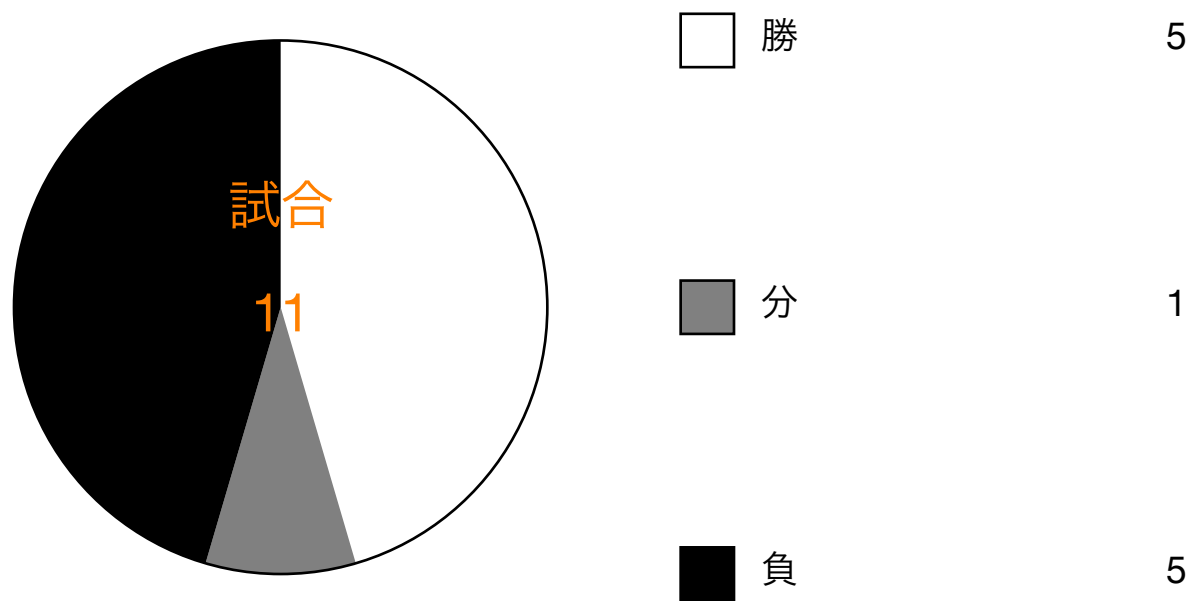


2014	試合	勝	負	分	得点	平均	失点	平均
	11	5	5	1	42	3.8	39	3.5
2014/12/07 09:00	2014	大塚グラウンド	5	-	4	高槻BACKBONE	○	
2014/10/12 12:50	2014	牧田グラウンド	0	-	4	F PROJECT	●	
2014/09/07 10:30	2014	城跡公園球場	7	-	1	RODENTS	○	
2014/08/03 09:00	2014	鳥飼グラウンド	6	-	6	通天閣メッツ	△	
2014/06/29 10:30	2014	西河原公園	5	-	2	Physics	○	
2014/06/01 10:30	2014	鳥飼グラウンド	7	-	5	通天閣メッツ	○	
2014/05/11 10:50	2014	大塚グラウンド	2	-	7	トロピカルズ	●	
2014/05/04 10:20	2014	鳥飼グラウンド	9	-	3	通天閣メッツ	○	
2014/03/16 10:40	2014	城跡公園球場	1	-	2	F PROJECT	●	
2014/03/09 09:10	2014	大塚グラウンド	0	-	4	デンジャラス	●	
2014/02/23 09:00	2014	中の島グラウンド	0	-	1	通天閣メッツ	●	

*得失点は不戦試合のデータを除外したものととなります。

戦績

得失点




※得失点は不戦試合のデータを除外したものとなります。

スタッツ

安打内訳

		試合平均	得点圏
打数	272	24.73	116
安打	62	5.64	27
打率	.228		.233
三振	64	5.82	
四死球	41	3.73	
盗塁	44	4.00	



	打率	出塁率	長打率	得点圏	試合	打席	打数	安打	1B	2B	3B	HR	得点	打点	犠打飛	四死球	三振	盗塁
助っ人2	.500	.571	.500	.333	2	7	6	3	3	0	0	0	0	0	0	1	1	0
助っ人1	.400	.538	.500	.000	4	13	10	4	3	1	0	0	4	1	0	3	4	1
ざい	.400	.455	.400	.429	9	23	20	8	8	0	0	0	5	3	1	2	2	8
おがっち	.385	.529	.385	.182	11	36	26	10	10	0	0	0	7	2	2	8	4	10
たや	.286	.333	.429	.667	5	15	14	4	2	2	0	0	2	1	0	1	3	0
ながやさん	.280	.419	.280	.308	11	31	25	7	7	0	0	0	7	3	0	6	2	5
なかい	.250	.400	.292	.357	11	30	24	6	5	1	0	0	3	7	0	6	4	0
やん	.250	.400	.250	.250	5	15	12	3	3	0	0	0	2	2	0	3	2	3
いわわき	.207	.281	.241	.231	10	32	29	6	5	1	0	0	4	3	0	3	5	6
まつうら	.207	.258	.241	.308	11	32	29	6	5	1	0	0	3	2	1	2	8	2
はたやん	.200	.200	.200	.000	3	5	5	1	1	0	0	0	0	0	0	0	1	2
しょうちゃん	.125	.125	.125	.000	3	8	8	1	1	0	0	0	0	0	0	0	4	0
でぐちさん	.059	.158	.118	.091	5	20	17	1	0	1	0	0	3	3	1	2	6	2
たっきー	.059	.158	.059	.000	7	19	17	1	1	0	0	0	2	0	0	2	6	4
でんそん	.043	.120	.043	.100	8	25	23	1	1	0	0	0	0	1	0	2	7	1
おがたさん	.000	.000	.000	.000	2	5	5	0	0	0	0	0	0	0	0	0	4	0
おかだ	.000	.000	.000	-	1	1	1	0	0	0	0	0	0	0	0	0	0	0
なんちゃん	.000	.000	.000	.000	1	1	1	0	0	0	0	0	0	0	0	0	1	0
あっしー	-	-	-	-	0	0	0	0	0	0	0	0	0	0	0	0	0	0
うっちー	-	-	-	-	0	0	0	0	0	0	0	0	0	0	0	0	0	0
かわかみさん	-	-	-	-	0	0	0	0	0	0	0	0	0	0	0	0	0	0
さとー	-	-	-	-	0	0	0	0	0	0	0	0	0	0	0	0	0	0

	打率	出塁率	長打率	得点圏	試合	打席	打数	安打	1B	2B	3B	HR	得点	打点	犠打飛	四死球	三振	盗塁
はると	-	-	-	-	0	0	0	0	0	0	0	0	0	0	0	0	0	0
ベーさん	-	-	-	-	0	0	0	0	0	0	0	0	0	0	0	0	0	0
もっこ	-	-	-	-	0	0	0	0	0	0	0	0	0	0	0	0	0	0

	投球回	試合	勝	負	セーブ	自責点	失点	防御率	WHIP	打者	被安打	1B	2B	3B	HR	与四球	与死球	奪三振	失策
おがっち	29.7	9	3	2	0	16	22	4.85	1.85	151	26	21	5	0	0	29	6	33	6
ながやさん	21.7	5	1	2	0	9	10	3.74	1.25	97	22	19	2	1	0	5	4	7	4
ざい	7.0	3	1	0	0	1	2	1.29	1.00	33	5	5	0	0	0	2	1	3	4
たや	6.0	2	0	1	0	2	5	3.00	2.00	33	3	2	1	0	0	9	1	4	4

防御率 = (自責点 * 9イニング) / 投球回 WHIP = (被安打 + 与四球) / 投球回