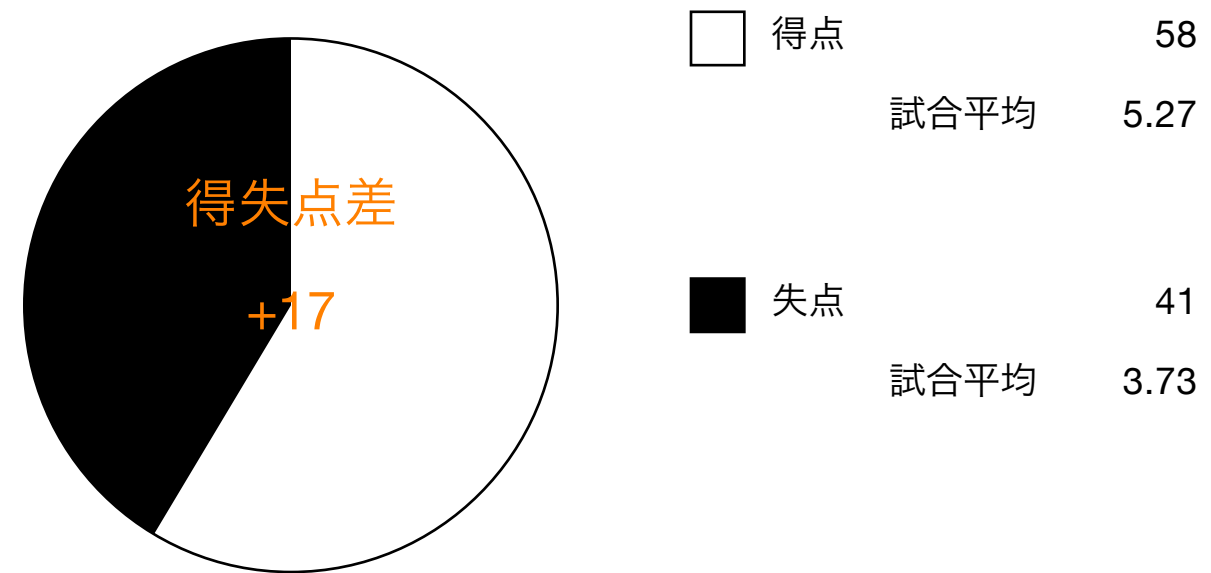
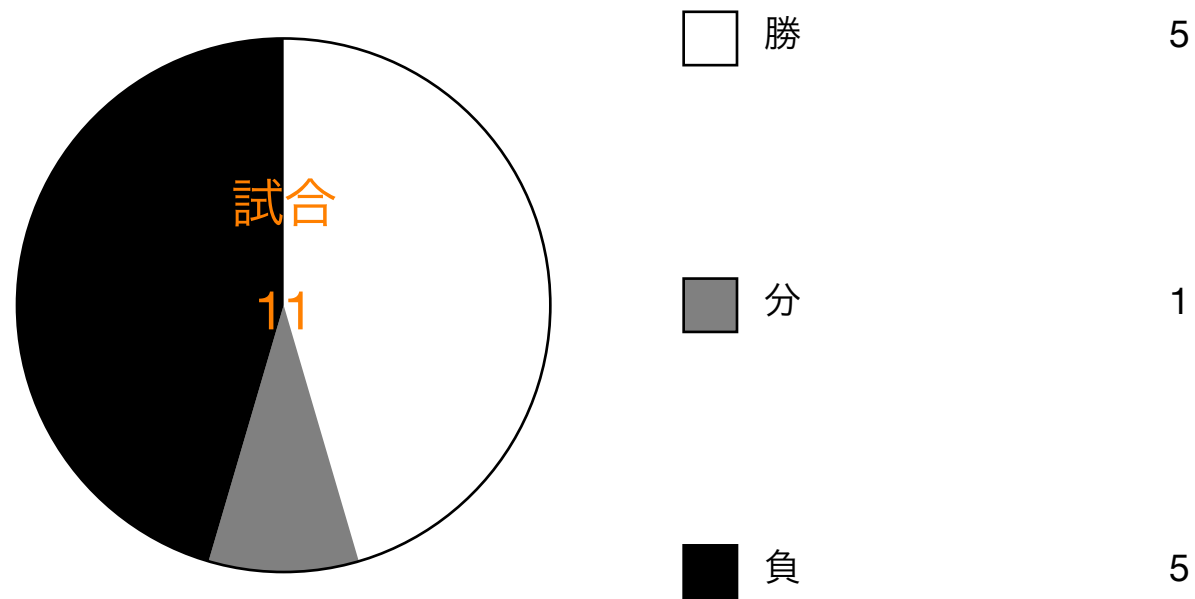


2015	試合	勝	負	分	得点	平均	失点	平均
	11	5	5	1	58	5.3	41	3.7
2015/10/25 15:00	2015	鳥飼グランド		17	-	0	よわっちーず	○
2015/10/12 09:00	2015	大塚グランド		4	-	3	トロピカルズ	○
2015/09/20 14:30	2015	堤運動広場		2	-	7	リメイク	●
2015/08/23 11:30	2015	城跡公園球場		4	-	2	インフィニティ	○
2015/08/16 10:00	2015	牧田グランド		0	-	6	我武者羅ファンキーズ	●
2015/07/12 12:00	2015	スタジアム		3	-	4	みどりヶ丘病院	●
2015/06/28 11:50	2015	鳥飼グランド		13	-	3	よわっちーず	○
2015/06/28 10:50	2015	牧田グランド		4	-	3	匠	○
2015/06/07 11:20	2015	鳥飼グランド		2	-	2	通天閣メッツ	△
2015/05/21 08:50	2015	枚方スタジアム		3	-	4	BLACK SOX	●
2015/03/21 11:30	2015	スタジアム		6	-	7	我妻王	●

*得失点は不戦試合のデータを除外したものとなります。

戦績

得失点

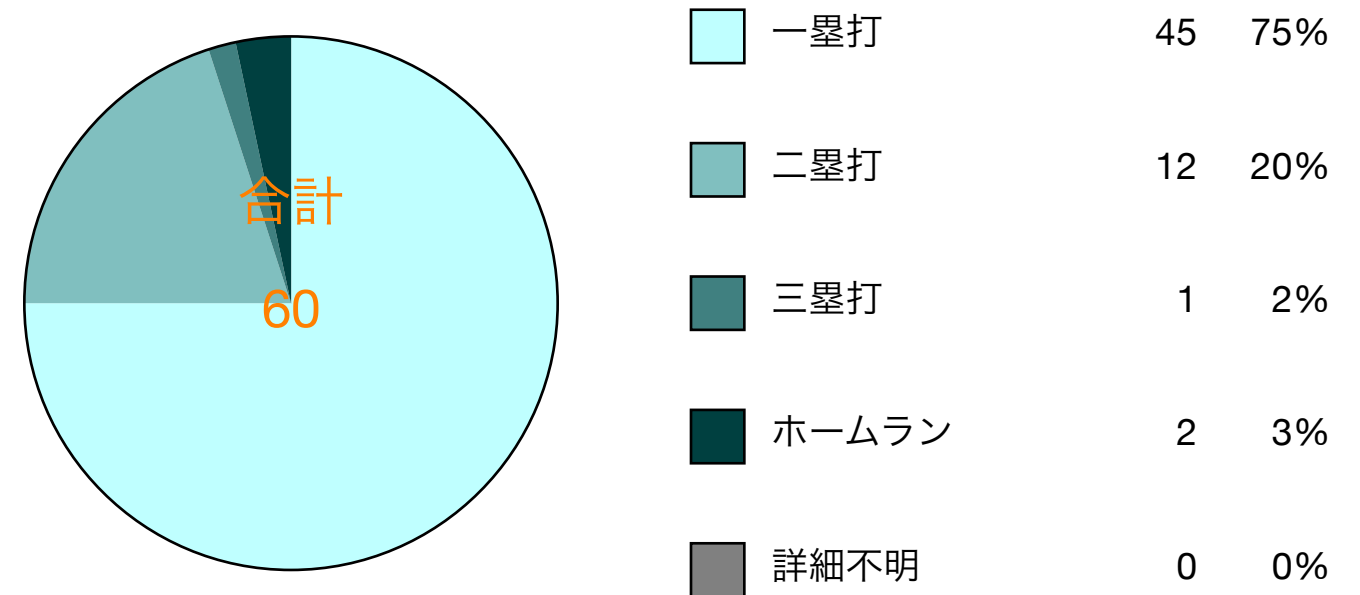


※得失点は不戦試合のデータを除外したものとなります。

スタッツ

安打内訳

		試合平均	得点圏
打数	259	23.55	108
安打	60	5.45	32
打率	.232		.296
三振	51	4.64	
四死球	41	3.73	
盗塁	60	5.45	



	打率	出塁率	長打率	得点圏	試合	打席	打数	安打	1B	2B	3B	HR	得点	打点	犠打飛	四死球	三振	盗塁
まつうら	.286	.333	.286	.357	11	31	28	8	8	0	0	0	3	6	1	2	3	4
おがっち	.259	.355	.333	.300	10	31	27	7	5	2	0	0	5	4	0	4	5	9
なかい	.250	.379	.458	.462	10	29	24	6	3	2	0	1	8	8	0	5	4	4
たっきー	.240	.345	.280	.300	11	29	25	6	5	1	0	0	6	5	0	4	5	10
たや	.217	.357	.304	.333	9	28	23	5	3	2	0	0	10	2	0	5	3	9
ざい	.200	.294	.200	.250	7	19	15	3	3	0	0	0	5	1	2	2	5	8
いわわき	.192	.300	.308	.273	10	31	26	5	3	1	1	0	5	5	1	4	7	5
ながやさん	.179	.281	.214	.188	11	32	28	5	4	1	0	0	5	3	0	4	2	3
でんそん	.176	.300	.235	.000	8	20	17	3	2	1	0	0	2	0	0	3	5	1
規定打席数 : 15 未満																		
なかがわ	.500	.500	.500	.500	1	4	4	2	2	0	0	0	1	1	0	0	1	2
かわかみさん	.333	.600	.667	-	2	5	3	1	0	1	0	0	2	0	0	2	0	0
やん	.333	.455	.333	.400	5	11	9	3	3	0	0	0	2	1	0	2	3	2
しょうちゃん	.273	.333	.273	.333	6	12	11	3	3	0	0	0	1	2	0	1	3	0
おおのさん	.222	.300	.556	1.000	4	10	9	2	1	0	0	1	2	2	0	1	0	2
助っ人1	.200	.333	.400	.333	2	6	5	1	0	1	0	0	1	1	0	1	1	1
なんちゃん	.000	.000	.000	.000	1	3	3	0	0	0	0	0	0	0	0	0	3	0
はたやん	.000	.000	.000	-	1	2	2	0	0	0	0	0	0	0	0	0	1	0
うっちー	-	-	-	-	1	1	0	0	0	0	0	0	0	0	0	1	0	0
あっしー	-	-	-	-	0	0	0	0	0	0	0	0	0	0	0	0	0	0
おがたさん	-	-	-	-	0	0	0	0	0	0	0	0	0	0	0	0	0	0
おかだ	-	-	-	-	0	0	0	0	0	0	0	0	0	0	0	0	0	0

	打率	出塁率	長打率	得点圏	試合	打席	打数	安打	1B	2B	3B	HR	得点	打点	犠打飛	四死球	三振	盗塁
さとー	-	-	-	-	0	0	0	0	0	0	0	0	0	0	0	0	0	0
でぐちさん	-	-	-	-	0	0	0	0	0	0	0	0	0	0	0	0	0	0
はると	-	-	-	-	0	0	0	0	0	0	0	0	0	0	0	0	0	0
もっこ	-	-	-	-	0	0	0	0	0	0	0	0	0	0	0	0	0	0
助っ人2	-	-	-	-	0	0	0	0	0	0	0	0	0	0	0	0	0	0

	投球回	試合	勝	負	セーブ	自責点	失点	防御率	WHIP	打者	被安打	1B	2B	3B	HR	与四球	与死球	奪三振	失策
おがち	31.3	7	3	4	0	16	29	4.60	1.79	157	32	23	8	1	0	24	3	23	11
おおのさん	9.0	3	0	0	0	3	5	3.00	1.67	41	7	4	2	1	0	8	1	6	0
ながやさん	9.0	4	2	0	1	0	0	0.00	0.89	37	6	6	0	0	0	2	2	2	3
たや	5.0	2	0	0	0	0	0	0.00	0.40	17	2	2	0	0	0	0	0	3	1
いわわき	2.0	1	0	0	0	3	3	13.50	3.00	13	5	4	0	1	0	1	0	0	1
なかがわ	2.0	1	0	0	0	0	0	0.00	2.00	10	1	1	0	0	0	3	1	2	0
ざい	1.0	1	0	0	1	0	0	0.00	0.00	3	0	0	0	0	0	0	0	1	0

防御率 = (自責点 * 9イニング) / 投球回 WHIP = (被安打 + 与四球) / 投球回